

INSTRUKCJA OBSŁUGI

Krzesło toaletowe

Krzesło toaletowe na kółkach

Kod produktu: TGR-R KT 023B, TGR-R KT 023C



Szanowni Użytkownicy,

Dziękujemy za zakup naszego produktu. Mamy nadzieję, że wybrany sprzęt spełni Państwa oczekiwania. W związku z tym przedstawiamy kilka istotnych informacji.

Timago International Group to polska firma dystrybuująca produkty medyczne rehabilitacyjne i ortopedyczne do aptek i sklepów medycznych.

Na co dzień dbamy o Państwa komfort oferując produkty o wysokiej jakości, funkcjonalne i bezpieczne.

Posiadamy wieloletnie doświadczenie w branży. Nasze produkty za sprawą dystrybutorów trafiają do szerokiego grona użytkowników w Polsce i Europie.

Jako firma otwieramy się na Państwa potrzeby. Zależy nam, aby świadomie i umiejętnie wykorzystywano nasze produkty w leczeniu i rehabilitacji, poprawiając własny komfort i jakość życia.

Zapraszamy do zapoznania się z pozostałymi informacjami na naszej stronie internetowej.

www.timago.com

1. Wstęp

Przed przystąpieniem do użytkowania produktu należy sprawdzić, czy sprzęt nie zawiera ewentualnych uszkodzeń mogących wystąpić podczas transportu. Jeżeli taka sytuacja wystąpiła prosimy o kontakt z punktem sprzedaży.

Następnie ważnym jest zapoznanie się z treścią niniejszej instrukcji, która zawiera istotne dla użytkownika informacje.

W przypadku pytań dotyczących korzystania ze sprzętu prosimy o kontakt. Nasi pracownicy na bieżąco udzielą Państwu niezbędnych informacji.

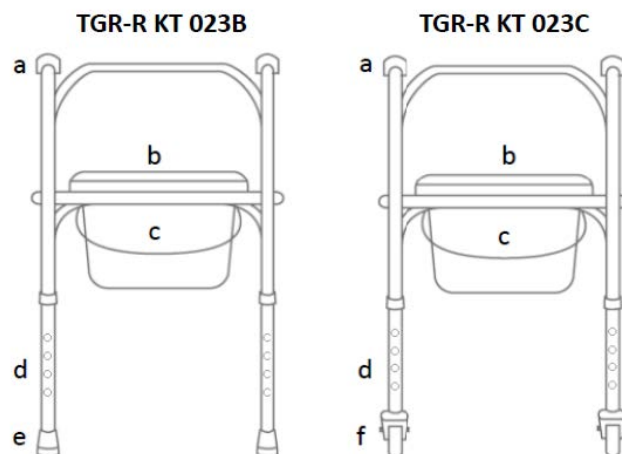
Chcielibyśmy jednocześnie zwrócić uwagę, że jeżeli posiadają Państwo pytania w zakresie innym niż użytkowanie produktów, prosimy o skontaktowanie się z lekarzem, pielęgniarką lub fizjoterapeutą.

2. Wykonanie

Krzesło toaletowe wykonane jest ze stalowej, malowanej proszkowo ramy. Model **TGR-R KT 023B** posiada regulowane na wysokość nóżki zakończone gumowymi nasadkami, natomiast model **TGR-R KT 023C** posiada nóżki zakończone kółkami, z czego tylne wyposażone są w hamulec. Krzesło posiada możliwość złożenia, wyposażone jest w deskę sedesową z klapą oraz łatwo wyciągany plastikowy pojemnik toaletowy z pokrywą. Łatwe składanie i regulacja pozwala na dostosowanie do potrzeb pacjenta, a boczne podłokietniki wspomagają stabilność i bezpieczeństwo użytkowania.

Elementy krzesła toaletowego:

- a. podłokietnik
- b. deska sedesowa
- c. pojemnik toaletowy
- d. regulacja wysokości
- e. nasadki antypoślizgowe
- f. kółka (tylne z hamulcem)



3. Zastosowanie

Krzesło toaletowe jest sprzętem pomocniczym ułatwiającym użytkownikowi wykonanie czynności fizjologicznych. Zalecane jest dla osób, mających problemy z samodzielnym poruszaniem się, z dysfunkcjami i ograniczeniami ruchowymi oraz dla osób, które utraciły zdolność samodzielnego siadania i wstawania. Krzesło pełni funkcję toaletową dzięki wyposażeniu w pojemnik toaletowy pod siedziskiem. Ułatwia przeprowadzenie czynności fizjologicznych i pielęgnacyjnych użytkownika. Kółka transportowe umożliwiają wygodny najazd na sedes po wyciągnięciu pojemnika toaletowego.

4. Montaż i główne zalecenia użycia

Uwaga! Podczas montażu i regulacji należy stosować się do informacji zawartych w instrukcji. Użytkownicy z obniżoną sprawnością ruchową mogą potrzebować pomocy osoby trzeciej, która posiada odpowiednie umiejętności.

Uwaga! Nie należy używać krzesła toaletowego w przypadku stwierdzenia jakichkolwiek widocznych lub wyczuwalnych uszkodzeń (np. pęknięcie ramy lub deski sedesowej), ponieważ grozi to wypadkiem.

Rozłożenie i złożenie krzesła toaletowego

- Krzesło postawić na podłożu. Należy chwycić za plastikowe uchwyty i rozłożyć krzesło, następnie zamontować przednią część ramy.
- Deskę sedesową i klapę należy zamontować na tylnej części ramy a pojemnik toaletowy na środku ramy krzesła.
- W celu złożenia krzesła należy zdemontować deskę sedesową i klapę następnie wyciągnąć pojemnik toaletowy, odchylić do dołu przednią część ramy a następnie jeden bok odchylić do przodu, a drugi do tyłu.

Regulacja wysokości

Aby wyregulować nóżki, należy wcisnąć metalowy sztyft na nodze krzesła, wybrać odpowiednią wysokość wewnętrznej rurki, a następnie zablokować położenie rurek względem siebie.

Nóżki regulowane są skokowo co 2,5 cm.

Uwaga! Sztyfty we wszystkich nóżkach muszą być ustawione na tym samym poziomie. Nóżki powinny zawsze stabilnie stać na podłożu.

Użytkowanie

Uwaga! W trakcie wsiadania, zsiadania, zmiany pozycji użytkownika, postoju należy bezwzględnie zablokować hamulce. **(dotyczy krzesła TGR-R KT 023C)**

Podnieść klapę sedesu, a następnie zdjąć pokrywę pojemnika. Po użyciu przykryć pojemnik pokrywą, a następnie opuścić klapę sedesu.

Uwaga! Należy pamiętać opróżnianiu pojemnika toaletowego po każdorazowym użyciu.

5. Specyfikacja techniczna

Szerokość całkowita	56 cm
Szerokość wewnętrzna	46 cm
Głębokość całkowita	47 cm
Wysokość siedziska od podłoża TGR-R KT 023B	46-56 cm
Wysokość siedziska od podłoża TGR-R KT 023C	59-69 cm
Wysokość całkowita od podłoża TGR-R KT 023B	73-83 cm
Wysokość całkowita od podłoża TGR-R KT 023C	89-99 cm
Wymiary siedziska	38 cm x 40 cm
Waga krzesła TGR-R KT 023B	6,5 kg
Waga krzesła TGR-R KT 023C	8,0 kg
Maksymalne obciążenie	120 kg
Kolor ramy	szary

6. Uwagi i zalecenia

- Podczas czynności fizjologiczno-higienicznych z krzesła może korzystać tylko jedna osoba.
- **Nie wolno** stawać na ramie krzesła oraz na klapie i desce sedesowej.
- Osoby z obniżeniem sprawności ruchowej podczas korzystania z krzesła wymagają asysty osoby trzeciej.
- **Nie należy** opierać się o krzesło, w celach innych niż siadanie i wstawanie.
- **Nie należy** przytwierdzać przedmiotów do krzesła, ponieważ może być to przyczyną wypadku.

- **Nie należy** przekraczać maksymalnego obciążenia krzesła (120 kg).
- W łazience należy usunąć możliwe przeszkody oraz sprawdzić, czy podłoga jest równa. Śliskie podłogi należy zabezpieczyć, np. matami antypoślizgowymi.
- Krzesło przeznaczone jest do użycia wyłącznie na równych, płaskich powierzchniach.
- Ze względu na ryzyko upadku niedopuszczalne jest użycie krzesła na podłożu nie dającym pewnego oparcia.
- **Nie należy** dokonywać samodzielnych napraw lub przeróbek konstrukcyjnych, wszelkie naprawy należy powierzyć wykwalifikowanemu personelowi wytwórcy.
- Nie należy przechowywać krzesła w pomieszczeniach o bardzo wysokiej wilgotności (łazienki, pralnie itp.), w ujemnej temperaturze lub na wolnym powietrzu.

UWAGA! Timago International Group nie ponosi odpowiedzialności za niewłaściwe korzystanie z wyrobu, nieprzestrzeganie zasad bezpieczeństwa oraz za korzystanie niezgodne z przeznaczeniem.

7. Konserwacja

Przeglądy

Należy co najmniej raz na trzy miesiące, wykonać przegląd wizualny wszystkich elementów łączących (zatrzaskowych, zawiasowych) wyrobu w tym:

- stan sztyftów blokujących do ustawiania wysokości
- stan kółek i hamulców
- stabilność i wygląd ramy

Czyszczenie

Należy systematycznie dokonywać samodzielnej kontroli stanu technicznego krzesła:

- Krzesło toaletowe należy czyścić regularnie używając tylko wody i łagodnych detergentów mających atest PZH. Dokładnie osuszyć.
- **Nie należy używać** do czyszczenia: ostrych środków polerskich, silnych detergentów, środków ściernych, wybielaczy, benzyny ani żadnych rozpuszczalników (grozi uszkodzeniem ramy, widocznymi ubytkami, a w konsekwencji - utratą praw gwarancyjnych).
- Po każdorazowym użyciu należy opróżnić i zdezynfekować pojemnik oraz deskę sedesową. Należy wykorzystywać środki do czyszczenia toalet zgodnie z zaleceniami ich producenta.










8. Dane dotyczące gwarancji

Wszystkie produkty dystrybuowane przez naszą firmę objęte są gwarancją, której warunki zostały opisane w karcie gwarancyjnej, jaką otrzymali Państwo w momencie zakupu. Chcielibyśmy jednocześnie zwrócić uwagę, że do celów gwarancyjnych należy zachować dowód zakupu (paragon lub fakturę).

Jako firma przyjazna użytkownikom, dostarczamy wyłącznie produkty sprawdzone, pod względem materiałowym, jakościowym i funkcjonalnym.

Jeżeli posiadają Państwo pytania dotyczące procedury serwisowej prosimy o kontakt.

9. Oznaczenia

	Numer referencyjny		Wytwórca
	Numer partii		Data produkcji
	Numer seryjny		Reprezentant w Unii Europejskiej
	Uwaga		Zapoznaj się z instrukcją
	Wytwórca dokonał oceny zgodności z wymogami zasadniczymi dotyczącymi wyrobów medycznych.		

10. Produkty polecane

W ofercie Timago International Group znajdują Państwo m.in.:

- Ortezy i stabilizatory stawów
- Wózki inwalidzkie ręczne i specjalne
- Balkoniki i podpórki do chodzenia
- Kule i laski
- Łóżka rehabilitacyjne
- Sprzęt pomocniczy i sanitarny
- Sprzęt i akcesoria przeciwoślizgowe
- Pasy stabilizujące i unieruchamiające
- Sprzęt elektromedyczny
- Jednorazowy sprzęt medyczny

Całość oferty dostępna jest dla Państwa u naszych dystrybutorów.

Dowiedz się więcej na:

www.timago.com

Notatki:



Wytwórca:

Timago International Group

Spółka z o.o. i Spółka – Spółka komandytowa

ul. Karpacka 24/12

43-316 Bielsko-Biała, Polska

T.: +48 33 499 50 00

F.: +48 33 499 50 11

E.: info@timago.com



Wydanie I, data aktualizacji 06.12.2017