

# INSTRUKCJA OBSŁUGI

## Wózek prysznicowy transportowy

Kod produktu FS 7962L

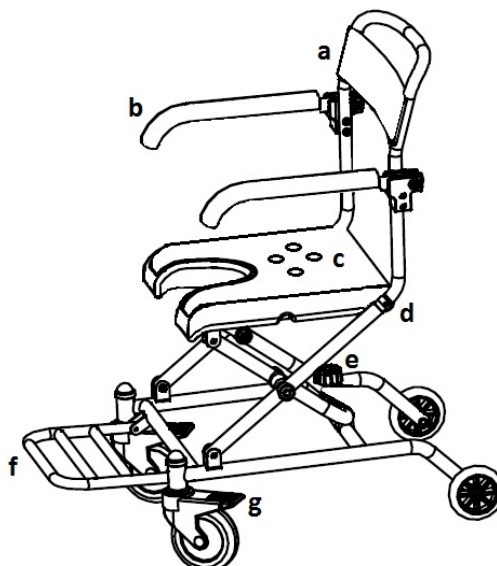


### 1. Wykonanie

Wózek prysznicowy wykonany jest z aluminiowej ramy. Posiada oparcie i siedzisko z wycięciem U wykonane z wytrzymałego PCV, uchylne podłokietniki, składane podparcie pod nogi, koła tylne 6'' pełne lane oraz przednie 4'' obrotowe z hamulcem.

#### Elementy wózka:

- a. oparcie
- b. podłokietnik
- c. siedzisko
- d. sztyft blokujący
- e. śruba montażowa
- f. podnóżki
- g. hamulec



### 2. Zastosowanie

Wózek prysznicowy jest sprzętem pomocniczym ułatwiającym użytkownikowi wykonywanie czynności higienicznych. Polecany jest osobom o obniżonej sprawności ruchowej, z dysfunkcjami i ograniczeniami ruchowymi. Może być obsługiwany tylko przy pomocy osoby towarzyszącej. Przeznaczony do korzystania wewnątrz pomieszczeń, w warunkach domowych i szpitalnych.

### 3. Montaż

**Krok 1.** W pierwszej kolejności należy rozłożyć podparcie pod nogi.

**Krok 2.** Siedzisko podnieść do góry i zablokować go na podstawie tylnej ramy, dokręcając śrubę blokującą.

**Krok 3.** Rurki oparcia należy wsunąć w obie tylne części ramy głównej, a następnie zablokować oparcie sztyftami blokującymi.

**Krok 4.** Podłokietniki należy opuścić.

**Wózek jest gotowy do użycia.**

### 4. Specyfikacja techniczna

Szerokość całkowita	54 cm
Głębokość całkowita	74 cm
Wysokość siedziska od podłoża	47 cm
Wysokość całkowita	88 cm
Wymiary siedziska	40 x 37,5 cm
Waga	6 kg
Maksymalne obciążenie	100 kg

### 5. Uwagi i zalecenia

**Timago International Group nie ponosi odpowiedzialności za niewłaściwe korzystanie z wyrobu, nieprzestrzeganie zasad bezpieczeństwa oraz za korzystanie niezgodne z przeznaczeniem.**

### 6. Konserwacja










Należy systematycznie dokonywać konserwacji elementów wózka:

- Wózek może być czyszczony zimną lub ciepłą wodą przy pomocy zwilżonej szmatki. Trudniejsze plamy należy czyścić przy użyciu gąbki. Należy suszyć z dala od źródeł ciepła.

## 7. Dane dotyczące gwarancji

Wszystkie produkty dystrybuowane przez naszą firmę objęte są gwarancją, której warunki zostały opisane w karcie gwarancyjnej, jaką otrzymali Państwo w momencie zakupu. Chcielibyśmy jednocześnie zwrócić uwagę, że do celów gwarancyjnych należy zachować dowód zakupu (paragon lub fakturę).

## 8. Oznaczenia

	Numer referencyjny		Producent
	Numer serii		Data produkcji
	Numer seryjny		Wyrób medyczny
	Uwaga		Zapoznaj się z instrukcją
	Producent dokonał oceny zgodności z wymogami zasadniczymi dotyczącymi wyrobów medycznych.		

Całość oferty dostępna jest dla Państwa u naszych dystrybutorów. Dowiedz się więcej na: [www.timago.com](http://www.timago.com)

**Dziękujemy za wybór Timago!**



Timago International Group  
Spółka z o.o. i Spółka – Spółka komandytowa  
ul. Karpacka 24/12  
43-316 Bielsko-Biała, Polska

T.: +48 33 499 50 00  
F.: +48 33 499 50 11  
E.: [info@timago.com](mailto:info@timago.com)



Wydanie II, data aktualizacji 29.03.2021