











Ul. Łączna 1  
55-100 Trzebnica  
Polska  
tel. 71 3874200  
faks 71 3870574  
info@vermeiren.pl

**Rowerek rehabilitacyjny trójkołowy dla dorosłych i młodzieży**






	Dostawa na adres: Nazwa :  ulica:  Miejscowość / kod poczt.:  Tel:  e-mail:
--	--

Ref.

		cena netto	VAT	cena brutto	
<b>standardowa wersja</b>		3150 zł	8%	3402 zł	
Rodzaj napędu					
	<b>01</b> - wolne koło - pedalowanie napędza rower, jak się przestanie pedałować rower jedzie na wolnym biegu, swobodne kręcenie pedałami do tyłu. Zawsze zawiera hamulec tarczowy na tylnym kole B1 ( w cenie napędu).	350	8%	378 zł	
	<b>02</b> - hamulec w pedale (torpedo) .Hamulec w pedale , tzw. torpedo - pedalowanie napędza rower, jak się przestanie pedałować rower jedzie na wolnym biegu, naciśnięcie pedałami w tył hamuje rower. - W wersji E standard	225	8%	243 zł	
	<b>06</b> - ostre koło - pedalowanie napędza rower, nie ma wolnego biegu, kręcenie pedałami w tył napędza rower w przeciwnym kierunku.	-	-	-	
	<b>23</b> - Dyferencjał - mechanizm różnicowy. Podnosi funkcjonalność i komfort jazdy. Prowadzi się lżej i wygodniej, łatwiej pokonywać nierówności terenu i skręcać. Szczególnie polecane osobom o słabej koordynacji ruchowej górnych partii ciała i słabej kondycji fizycznej.	477	8%	516 zł	
	<b>E</b> - Wersja rowera elektryczna - wspomaganie + jazda ciągła (ze stałą prędkością) - Opcja 23 , dyferencjał jest w standardzie. - Opcja 03 , przerzutki (3 przełożenia) jest w standardzie.	6314	8%	6819 zł	
KOLORYSTYKA					
rama	Szara		-	-	-
	Bordowo-biała		-	-	-
OPCJE DODATKOWE					
	<b>03</b> - Przerzutki - 3 przełożenia (tylko z napędem torpedo 02- wliczony w cenę)- W wersji E standard.	294	8%	318 zł	

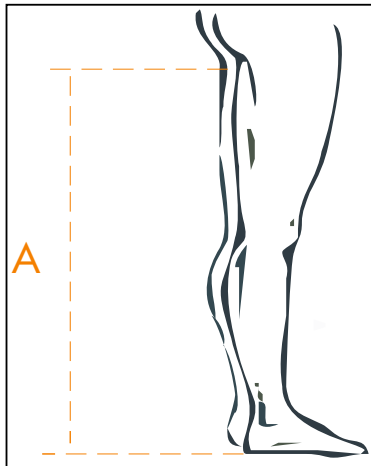
	<b>07</b> - Przerzutki - 7 przełożeń <i>(tylko z napędem torpeda 02-wliczony w cenę)</i>		590	8%	637 zł
	<b>S1</b> - kierownica "CLASSIC"		-	-	-
	<b>S2</b> - standardowa kierownica		-	-	-
	<b>S3</b> - kierownica miejska		-	-	-
	<b>S4</b> - kierownica "KWADRAT"		225	8%	243 zł
	standardowy uchwyt kierownicy - 17 cm		-	-	-
	<b>S6</b> - Dłuższy uchwyt kierownicy - 30 cm		112	8%	121 zł
	<b>S5</b> - Regulowany kąt kolumny kierowniczej		238	8%	257 zł
	<b>B1</b> - Hamulec tarczowy na tylne koło		239	8%	258 zł
	<b>E2</b> - Zestwa oświetlenia		168	8%	182 zł
	<b>E3</b> - Kilometromierz		84	8%	91 zł
	<b>E9</b> - uchwyt dłoni		168	8%	182 zł
	<b>E10M</b> - uchwyt dłoni + nadgarstka rozm. M		225	8%	243 zł
	<b>E11M</b> - uchwyt ręki "REKAWICA" rozm. M		247	8%	267 zł
	<b>F1</b> - uchwyt stopy		168	8%	182 zł
	<b>F2</b> - uchwyt stopy "nosek"		168	8%	182 zł

	F3M - uchwyty stopy "sandał" rozm.M	253	8%	273 zł
	F4M - uchwyty stopy "sandał"+uchwyty łydek rozm.M	469	8%	507 zł
	F5 - regulowana długość korby	156	8%	168 zł
	siodełko "standard"	-	-	-
	E12 - Siodełko "komfort"	168	8%	182 zł
	P4M - regulacja siodełka - przód / tył rozm M	220	8%	238 zł
	P1M - stabilizacja miednicy rozm M. <i>Zawsze w komplecie z opcją P4</i>	238	8%	257 zł
	P2S - stabilizacja pleców rozm.S . <i>Zawsze w komplecie z opcją P4</i>	294	8%	318 zł
	P3 U80Neo M - stabilizacja miednicy + stabilizacja oparcia + szeroki pas piersiowy z neoprenu U80 NEO rozm. M . <i>Zawsze w komplecie z opcją P4</i>	532	8%	575 zł
	P3 U79Neo M - stabilizacja miednicy + stabilizacja oparcia + pasy czteropunktowe neoprenowe U79 rozm. M. <i>Zawsze w komplecie z opcją P4</i>	508	8%	548 zł
	P3 U73Neo S - stabilizacja miednicy + stabilizacja oparcia + kamizelka neoprenowa U73 rozm. S. <i>Zawsze w komplecie z opcją P4</i>	581	8%	627 zł
	E8 - lusterko wsteczne	168	8%	182 zł
	E5 - kufer zamykany	505	8%	546 zł
	E6 - Uchwyt na kule	70	8%	75 zł
	E1M - rozm.M	168	8%	182 zł
	dzwonek standardowy	11	8%	12 zł

	D1 - blokada wychylenia kierownicy		168	8%	182 zł
	E7 - uchwyt na napój		70	8%	76 zł
	E14 - Koszy z przodu		168	8%	182 zł
	E19L - Kosz tylny		168	8%	182 zł
	E13 - podstawka do treningu stacjonarnego.		530	8%	573 zł

**UWAGI!**

Jeżeli nie macie Państwo pewności, że wybrany model rowerka jest właściwy, proszę podać długość nogi od wewnętrznej strony ( od pachwiny do stopy). Na podstawie tego parametru potwierdzimy wybór bądź



A-

Wyzerowanie całego formularza.

Formularz zostanie wysłany do działu handlowego Vermeiren Polska