

# INSTRUKCJA OBSŁUGI

Kula łokciowa z obejmą, regulowana dwustopniowo


Kod produktu: FS 923L



## 1. Wykonanie

Kula inwalidzka łokciowa z obejmą wykonana jest z aluminiowego trzonu oraz wytrzymałego uchwytu z tworzywa sztucznego o ergonomicznym kształcie. Trzon kuli posiada regulację dwustopniową w części dolnej i górnej, zakończony jest gumową nasadką.

- a) uchwyt
- b) obejmą
- c) górna regulacja wysokości – sztyft blokujący
- d) dolna regulacja wysokości – sztyft blokujący
- e) gumowa nasadka



## 2. Zastosowanie

Kula inwalidzka łokciowa jest sprzętem pomocniczym, służącym do zwiększenia pola podparcia u osób o obniżonej sprawności ruchowej. Zalecana jest u osób wymagających asekuracji oraz podparcia podczas chodzenia, a także do utrzymania równowagi po przebytym urazie kończyn dolnych lub tułowia w celu reedukacji chodu.

**Przeciwwskazania:** Zaburzenia koordynacji, zaburzenia równowagi, zaawansowane zmiany reumatyczne, urazy i dysfunkcje kończyn górnych uniemożliwiające wspieranie się na kuli.

### 3. Regulacja

Aby wyregulować kulę należy wcisnąć metalowy sztyft i wybrać odpowiednią pozycję wewnętrznej rurki. Po ustawieniu ponownie zablokować położenie rurek względem siebie przy pomocy metalowego sztyftu. Kula jest regulowana skokowo co 2,5 cm w zakresie 86-109 cm (116cm).

- Długość kul dobiera się w pozycji stojącej z kończyną górną zgiętą w łokciu pod kątem 20°
- Kula łokciowa powinna być indywidualnie dostosowana do użytkownika w taki sposób, aby uchwyt kuli znajdował się na wysokości stawu biodrowego, a obejma kuli powinna znajdować się w górnej części przedramienia.
- Przed użyciem należy sprawdzić właściwe ułożenie sztyftu i upewnić się, że kula jest stabilna.
- Zaleca się używanie dwóch kul jednocześnie.

**UWAGA!** W razie wątpliwości co do sposobu/techniki poruszania się o kulach, należy skonsultować się z osobą posiadającą odpowiednią wiedzę lub kwalifikacje.

### 4. Specyfikacja techniczna

TYP: regulowana dwustopniowo

Kolor: czarny

Regulacja wysokości: 86-109 cm (116 cm)

Wysokość od podłoża do uchwytu: 63-86 cm

Maksymalne obciążenie: 90 kg

Waga: 0,5 kg

### 5. Uwagi i zalecenia

**Timago International Group nie ponosi odpowiedzialności za niewłaściwe korzystanie z wyrobu, nieprzestrzeganie zasad**

**bezpieczeństwa oraz za korzystanie niezgodne z przeznaczeniem.**


## 6. Konserwacja




- Kulę należy czyścić regularnie używając tylko wody i łagodnych detergentów mających atest PZH, po każdym użyciu wycierać do sucha.
- **Nie należy używać** do czyszczenia: silnych detergentów, środków ściernych, wybielaczy, benzyny ani żadnych rozpuszczalników (grozi uszkodzeniem ramy, widocznymi ubytkami, a w konsekwencji - utratą praw gwarancyjnych).
- Zaleca się regularną kontrolę nasadki gumowej. W przypadku zużycia, należy wymienić nasadkę na nową.

## 7. Dane dotyczące gwarancji

Wszystkie produkty dystrybuowane przez naszą firmę objęte są gwarancją, której warunki zostały opisane w karcie gwarancyjnej, jaką otrzymali Państwo w momencie zakupu. Chcielibyśmy jednocześnie zwrócić uwagę, że do celów gwarancyjnych należy zachować dowód zakupu (paragon lub fakturę).

## 8. Oznaczenia

	Numer referencyjny		Producent
	Numer serii		Data produkcji
	Numer seryjny		Wyrób medyczny

	Uwaga		Zapoznaj się z instrukcją
	Producent dokonał oceny zgodności z wymogami zasadniczymi dotyczącymi wyrobów medycznych.		

Całość oferty dostępna jest dla Państwa u naszych dystrybutorów. Dowiedz się więcej na: [www.timago.com](http://www.timago.com)  
**Dziękujemy za wybór Timago!**



Timago International Group  
 Spółka z o.o. i Spółka – Spółka komandytowa  
 ul. Karpacka 24/12  
 43-316 Bielsko-Biała, Polska

T.: +48 33 499 50 00  
 F.: +48 33 499 50 11  
 E.: [info@timago.com](mailto:info@timago.com)



Wydanie II, data aktualizacji 29.03.2021